

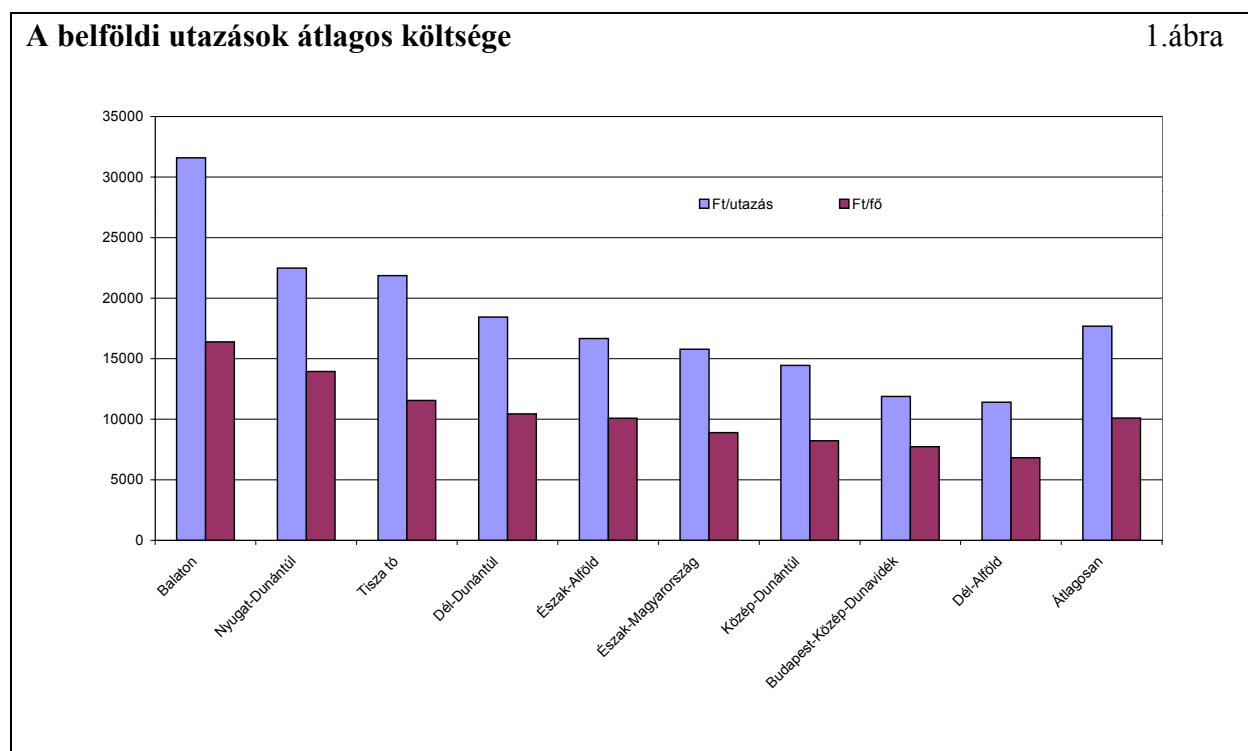
A Balatonra utazó magyar háztartások utazási szokásai

Összeállította a Magyar Turizmus Rt. Kutatási Igazgatósága

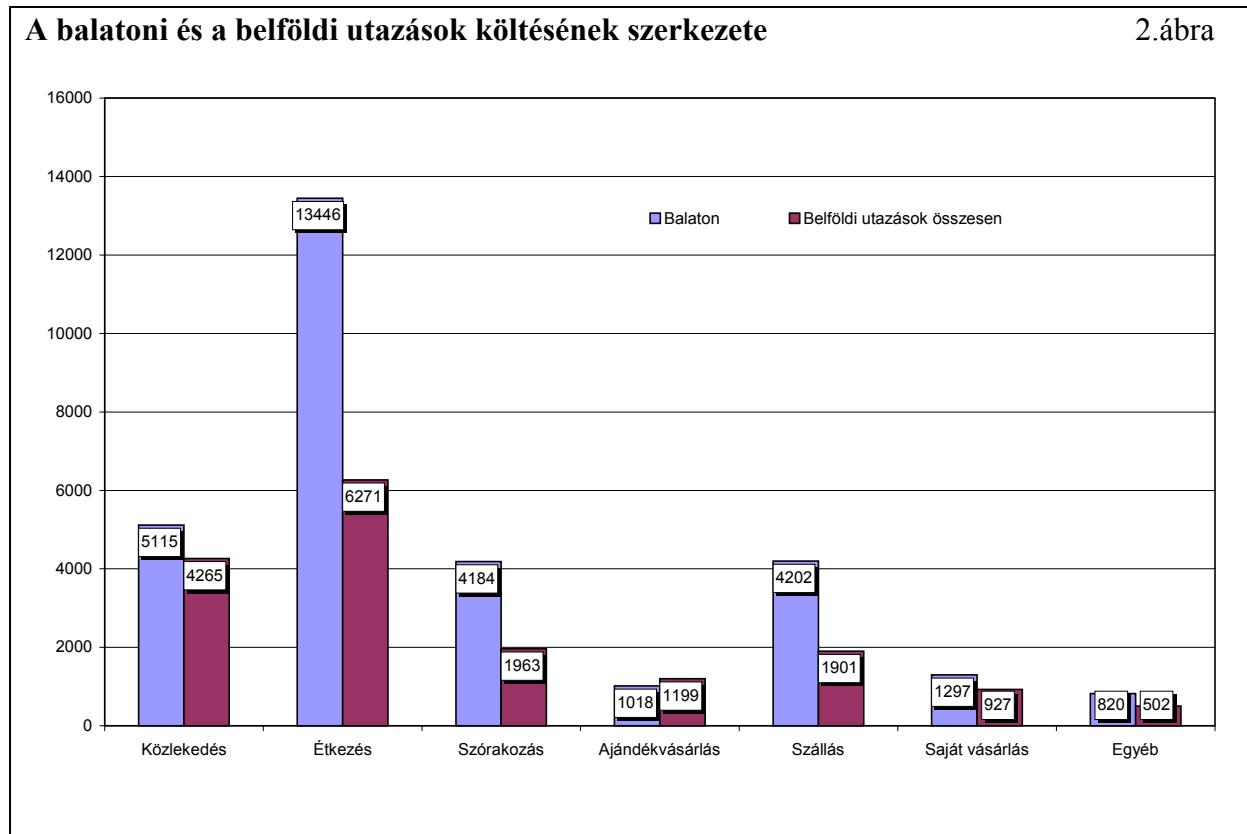
A Magyar Turizmus Rt. megbízásából a M.Á.S.T. Piac- és Közvéleménykutató Társaság 2000 októberében vizsgálta a magyar háztartások utazási szokásait a felmérést megelőző 12 hónapra vonatkozóan. A kutatási eredmények pontos képet adnak a magyar háztartások balatoni üdülésének méretéről, időpontjáról, költségeiről és motivációiról is, összehasonlítva azt az összes magyarországi utazással.

A 3,87 millió magyar háztartás 62%-ában (2,4 millió háztartás) fordult elő, hogy valamelyik tagja részt vett legalább egy utazáson az elmúlt egy évben. A 2,4 millió háztartás összesen 8,6 millió belföldi utazást realizált, az összes utazás 87%-a belföldre irányult. A legfontosabb belföldi úticélok a Budapest-Közép-Dunavidék régió (21%) és a Balaton régió (18%) volt a magyar háztartások körében.

Az utazások átlagos költségét az első ábra mutatja, ahol is a Balaton régió bír a legnagyobb értékkel mind az egy utazásra jutó költség (31589 Ft), mind az egy főre jutó költség (16381 Ft) esetében. Az egy utazásra eső költség 79, az egy főre jutó költség 62%-kal magasabb az összes belföldi utazásnál mért átlagnál.



A balatoni utazások költségszerkezetét az összes utazásával összehasonlítva kiderül (2. ábra), hogy mindössze az ajándékvásárlásokra fordított összeg alacsonyabb valamelyest (-15%) a balatoni utazások esetében. A szállásra (+121%), étkezésre (+114%) és szórakozásra (+113%) fordított összegek viszont jóval meghaladták a belföldi utazások esetében mért átlagot a balatoni utazások során.

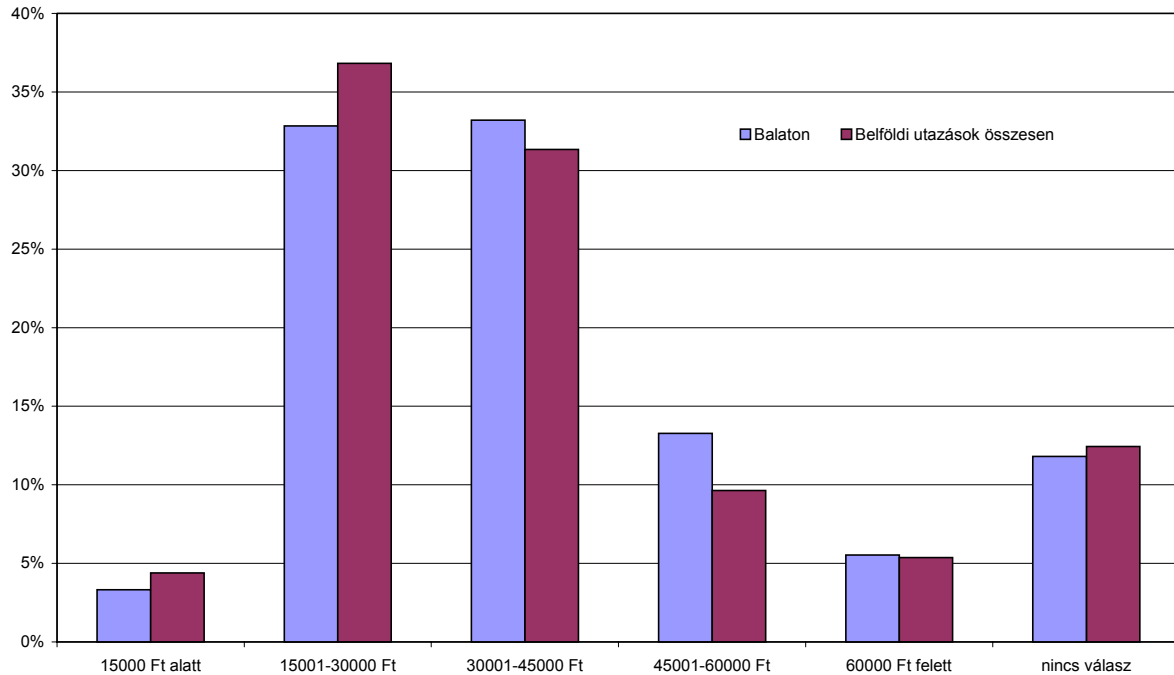


A magyar háztartások 35%-a, 1,35 millió háztartás vett részt a vizsgált időszakban főnyaraláson, amely legalább öt napos tartózkodást jelent a többszemélyes háztartások legalább két tagjának részvételével. A magyar háztartások kétharmada nyaralt belföldön, amelyen belül a legkedveltebb úticél a Balaton régió (33%) volt. Ezt követte az észak-magyarországi (13%), a budapest-közép-dunavidéki (10%) és a közép-dunántúli (9%) régiók, amelyek részesedése jóval alacsonyabb volt a mért időszakban a főnyaralásokon belül, mint a Balaton régióé.

A jövedelmeket vizsgálva megállapítható, hogy a magasabb jövedelmi kategóriákba tartozó háztartások nagyobb arányt képviselnek a Balatonnál nyaralók körében, mint az összes belföldi nyaralók esetében. A harmadik ábra mutatja a 30.001-45.000 Ft, illetve a 45.001-

60.000 Ft közötti egy főre jutó nettó jövedelemmel rendelkező háztartások magasabb arányát a Balatonnál nyaralók körében.

A balatoni és a belföldi utazók egy főre eső nettó jövedelem szerinti megoszlása 3.ábra



Az összes belföldi nyaralóhoz viszonyítva a Balatonnál nyaralók esetében nagyobb arányban vannak a családdal, azaz a három (21,3%), illetve a négy (29%) fő részvételével üdülők. A nyaralás hosszát vizsgálva kiderül, hogy a Balatont felkeresők körében nagyobb arányúak a hosszabb (9 és 32 nap között) utazások, mint az összes belföldön nyaraló háztartás esetében.

Az utazáson résztvevők száma (%)	Belföldi utazások összesen	Balaton	Az utazás hossza (%)	Belföldi utazások összesen	Balaton
1 fő	20,6%	19,1%	5-6 nap	30,2%	24,6%
2 fő	33,3%	26,8%	7-8 nap	37,2%	35,3%
3 fő	19,0%	21,3%	9-15 nap	25,9%	30,9%
4 fő	22,5%	29,0%	16-32 nap	5,4%	7,4%
5 vagy több fő	4,5%	3,7%	32 napnál hosszabb	1,3%	1,8%

A Balatonnál nyaralók 92%-a üdülés céljából érkezett a régióba, mindössze 5%-ot képvisel a rokonok vagy barátok meglátogatása. Az összes belföldi utazás esetében a legfontosabb cél a rokonok vagy barátok meglátogatása (38%) volt, ezt követte az üdülés az utazások negyedénél.

A nyaralás alatt végzett tevékenységeket vizsgálva megállapíthatjuk, hogy a leggyakoribbak közül mindössze a strandolás és a vízisportok aránya magasabb a Balatont felkeresők esetében, míg kulturális programokat (műemlékek, kastélyok látogatása, múzeumlátogatás), illetve rokoni és baráti látogatásokat ritkábban választanak a megkérdezettek balatoni tartózkodásuk alatt.

Az utazás során végzett tevékenységek (%)	Belföldi utazások összesen		Az utazás hossza (%)	Belföldi utazások összesen	
	Balaton	Balaton		Balaton	Balaton
strandolás, fürdés	66	90	vásárlás	10	9
kirándulás, természetjárás	63	65	hobby tevékenység	13	9
rokonok, ismerősök látogatása	27	16	helyi specialitások megkóstolása	11	11
műemlékek, kastélyok meglátogatása	27	22	természetvédelmi területek látogatása	14	7
múzeumlátogatás	18	13	vízisport	14	24

A Balatonnál nyaralók 74%-a személygépkocsit, 24%-a vonatot, míg 5%-uk buszt vett igénybe közlekedési eszközként. A nyaralás során a háztartások 62%-a saját maga gondoskodott az étkezéséről, 24%-uk teljes ellátásban, 10%-uk félpanziós ellátásban részesült, míg 4%-uk csak reggelit vett igénybe.

A felmérésben az 1997 október-1998 szeptember és az 1998 október-1999 szeptember közötti időszakok főnyaralásait is vizsgálták, amiből az derül ki, hogy a korábbi két időszakban arányában többen (a belföldi utazók 37 - 37%) választották a Balatont úticélnak, mint 1999 október és 2000 szeptembere között (33%). A következő táblázat mutatja a balatoni főnyaralások arányát a magyar háztartások körében.

	Főnyaraláson résztvevő háztartások	Belföldi úticélt választó főnyaralók	A Balatont választók a belföldön nyaralók között	A Balatonnál nyaraló magyar háztartások aránya
1997 okt. - 1998 szept.	30 %	65 %	37 %	7,2 %
1998 okt. - 1999 szept.	33 %	67 %	37 %	8,2 %
1999 okt. - 2000 szept.	35 %	66 %	37 %	7,6 %

A legnagyobb arányban a budapesti (11,8%), a baranya-megyei (10,1%) és a komárom-megyei háztartások választották főnyaralásuk úticéljául a Balatont, míg a legalacsonyabb arányban Szabolcs-Szatmár-Bereg (3,3%), a Somogy (3,6%), a Bács-Kiskun (3,6%) és a Heves megyében (3,8%) lakó háztartások.

A Balatonnál nyaraló háztartások aránya megyénként

4. ábra

